




**BBVA SEGUROS DE VIDA COLOMBIA S.A.**  
**ESTADO DE SITUACION FINANCIERA**  
(En miles de Pesos Colombianos)

	Nota	2023	2022
<b>ACTIVOS</b>			
Efectivo	5	\$ 130.542.301	114.818.770
Activos financieros a valor razonable con cambios en resultados	6,1	305.408.153	190.873.181
Activos financieros a valor razonable con cambios en ORI	6,2	264.410.454	172.313.514
Activos financieros en subsidiarias, filiales y asociadas	6,3	6.056.609	5.430.563
Activos financieros a costo amortizado	6,4	1.599.318.377	1.354.792.565
Cuentas por cobrar actividad aseguradora, neto	7	75.083.367	77.774.090
Otras cuentas por cobrar, neto	8	218.495	11.325.125
Activos por impuestos corrientes netos	9	7.524.235	15.050.826
Reservas técnicas parte de reaseguro, neto	10	16.408.925	13.448.296
Impuesto diferido, neto	11	-	4.202.830
Propiedad y equipo, neto	12	256.202	315.714
Activos intangibles, neto	13	9.644.007	9.454.257
Otros activos no financieros, neto	14	245.837	211.238
Inversiones en subsidiarias	6,3	19.990.317	15.595.354
<b>TOTAL ACTIVO</b>		<b>2.435.107.279</b>	<b>1.985.606.323</b>
<b>PASIVOS</b>			
Cuentas por pagar actividad aseguradora	15	39.880.548	40.565.995
Otras cuentas por pagar	16	16.885.956	12.043.569
Beneficios a empleados	17	2.700.240	2.381.965
Reservas técnicas	18	1.596.002.884	1.382.887.371
Pasivos por impuestos corrientes, netos	19	2.514.852	2.353.600
Impuesto diferido, neto	11	8.854.165	-
Pasivos estimados y provisiones	20	2.751.298	1.249.421
Otros pasivos	21	2.062.240	1.082.455
<b>TOTAL PASIVO</b>		<b>1.671.652.183</b>	<b>1.442.564.376</b>
<b>PATRIMONIO</b>			
Capital social	22,1	18.937.417	18.937.417
Reserva legal	22,2	150.107.544	150.107.544
Reserva ocasional	22,3	373.890.321	318.144.139
Otros Resultados Integrales	22,4	(19.883.896)	(55.639.518)
Resultados del ejercicio	22,5	240.403.710	111.492.365
<b>TOTAL PATRIMONIO</b>		<b>763.455.096</b>	<b>543.041.947</b>
<b>TOTAL PASIVO Y PATRIMONIO</b>		<b>\$ 2.435.107.279</b>	<b>1.985.606.323</b>

  
María Elena Torres Colmenares  
Representante Legal

  
Miryan Lucy Arias Valencia  
Contador Público  
Tarjeta Profesional No. 95667-T

  
Jorge Andrés Rodríguez Pozo  
Revisor Fiscal Suplente  
Tarjeta Profesional No. 108251 – T  
Designado por Ernst & Young Audit S.A.S. TR – 530  
(Véase mi informe del 20 de febrero del 2024)

(\*) Los suscritos Representante Legal y Contador Público certificamos que hemos verificado previamente las afirmaciones contenidas en los estados financieros y que los mismos han sido tomados fielmente de los libros de contabilidad de la Compañía.

**BBVA SEGUROS DE VIDA COLOMBIA S.A.**  
**ESTADO DE RESULTADO**  
**(En miles de Pesos Colombianos)**

Años terminados el 31 de diciembre de:	Nota	2023	2022
<b>ACTIVIDADES DE SEGUROS</b>			
Primas emitidas	23	\$ 586.111.821	460.046.701
Reservas técnicas, neto	24	(209.854.844)	(202.631.790)
Reaseguros, neto	25	(11.470.584)	(13.411.284)
Siniestros liquidados, recobros y recuperaciones, neto	26	(209.330.178)	(172.740.184)
Otros ingresos y gastos de seguros, neto	27	(139.188.226)	(123.036.868)
		<b>16.267.989</b>	<b>(51.773.425)</b>
<b>RESULTADO DEL PORTAFOLIO DE INVERSIONES, NETO</b>	28	285.202.366	206.056.122
<b>OTROS ACTIVIDADES DE OPERACIÓN</b>			
Gastos administrativos	29	(34.546.919)	(25.572.590)
Beneficios a empleados	30	(16.452.431)	(13.302.013)
Otros ingresos	31	67.596	581.981
Otros gastos	32	(221.752)	(178.884)
Diferencia en cambio		(277.138)	(173.035)
		<b>(51.430.644)</b>	<b>(38.644.541)</b>
<b>RESULTADO DE ACTIVIDADES DE OPERACIÓN</b>		<b>250.039.711</b>	<b>115.638.156</b>
Ingresos financieros	33	10.307.233	1.724.456
Gastos financieros	34	(370.851)	(529.805)
Método de participación patrimonial	28	4.394.963	(5.383.545)
		<b>14.331.345</b>	<b>(4.188.894)</b>
<b>UTILIDAD ANTES DE IMPUESTOS</b>		<b>264.371.056</b>	<b>111.449.262</b>
Gasto por impuesto a las ganancias	35	(23.967.346)	43.103
<b>RESULTADO DEL EJERCICIO</b>		<b>\$ 240.403.710</b>	<b>111.492.365</b>


Las notas adjuntas son parte integral de los estados financieros.



María Elena Torres Colmenares  
Representante Legal



Miryan Lucy Arias Valencia  
Contador Público  
Tarjeta Profesional No. 95667-T



Jorge Andrés Rodríguez Pozo  
Revisor Fiscal Suplente  
Tarjeta Profesional No. 108251 – T  
Designado por Ernst & Young Audit S.A.S. TR – 530  
(Véase mi informe del 20 de febrero del 2024)

(\*) Los suscritos Representante Legal y Contador Público certificamos que hemos verificado previamente las afirmaciones contenidas en los estados financieros y que los mismos han sido tomados fielmente de los libros de contabilidad de la Compañía.


**BBVA SEGUROS DE VIDA COLOMBIA S.A.**  
**ESTADO DE RESULTADO INTEGRAL**  
(En miles de Pesos Colombianos)

Años terminados el 31 de diciembre de:	<u>2023</u>	<u>2022</u>
<b>RESULTADO DEL PERÍODO</b>	\$ 240.403.710	111.492.365
<b>OTRO RESULTADO INTEGRAL:</b>		
<b>Partidas que no serán reclasificadas a resultados:</b>		
Ganancia neta sobre inversiones en instrumentos financieros de patrimonio medidos a variación patrimonial con cambio en otro resultado integral	626.046	(366.780)
Ganancia neta sobre inversiones en instrumento de deuda medidos a valor razonable con cambio en otro resultado integral	39.861.972	(44.479.061)
Impuesto diferido originado por valoración de instrumentos de deuda	(4.732.396)	2.402.665
<b>Total otro resultado integral</b>	<u>35.755.622</u>	<u>(42.443.176)</u>
<b>RESULTADO INTEGRAL TOTAL DEL PERIODO</b>	<u>\$ 276.159.332</u>	<u>69.049.189</u>


Las notas adjuntas son parte integral de los estados financieros.



María Elena Torres Colmenares  
Representante Legal



Miryam Lucy Arias Valencia  
Contador Público  
Tarjeta Profesional No. 95667-T




Jorge Andrés Rodríguez Pozo  
Revisor Fiscal Suplente  
Tarjeta Profesional No. 108251 – T  
Designado por Ernst & Young Audit S.A.S. TR – 530  
(Véase mi informe del 20 de febrero del 2024)

(\*) Los suscritos Representante Legal y Contador Público certificamos que hemos verificado previamente las afirmaciones contenidas en los estados financieros y que los mismos han sido tomados fielmente de los libros de contabilidad de la Compañía.


**BBVA SEGUROS DE VIDA COLOMBIA S.A.**  
**ESTADO DE CAMBIOS EN EL PATRIMONIO**  
(En miles de Pesos Colombianos)

	Reservas			Otros resultados integrales			Resultados Acumulados	Resultados Ejercicios	Total patrimonio
	Capital social	Legal	Ocasional	Instrumentos financieros medidos al valor razonable	Impuesto diferido	Instrumentos financieros medidos a variación patrimonial con cambios en el ORI			
<b>SALDO AL 31 DICIEMBRE DE 2021</b>	<b>\$ 18.937.417</b>	<b>150.107.544</b>	<b>299.118.551</b>	<b>(18.141.071)</b>	<b>541.339</b>	<b>4.403.390</b>	-	<b>47.563.969</b>	<b>502.531.139</b>
<b>Movimiento año 2022</b>									
Movimiento del resultado	-	-	-	-	-	-	47.563.969	(47.563.969)	-
Apropiación para reservas	-	-	19.025.588	-	-	-	(19.025.588)	-	-
Dividendos pagados en efectivo a razón de \$287,44784 por acción sobre 99.281.949 acciones circulación	-	-	-	-	-	-	(28.538.381)	-	(28.538.381)
Variación neta partidas con cambios en otro resultado integral	-	-	-	(44.479.061)	2.402.665	(366.780)	-	-	(42.443.176)
Resultado del ejercicio	-	-	-	-	-	-	-	111.492.365	111.492.365
<b>SALDO AL 31 DICIEMBRE DE 2022</b>	<b>18.937.417</b>	<b>150.107.544</b>	<b>318.144.139</b>	<b>(62.620.132)</b>	<b>2.944.004</b>	<b>4.036.610</b>	-	<b>111.492.365</b>	<b>543.041.947</b>
<b>SALDO AL 31 DICIEMBRE DE 2022</b>	<b>\$ 18.937.417</b>	<b>150.107.544</b>	<b>318.144.139</b>	<b>(62.620.132)</b>	<b>2.944.004</b>	<b>4.036.610</b>	<b>0</b>	<b>111.492.365</b>	<b>543.041.947</b>
<b>Movimiento año 2023</b>									
Movimiento del resultado	-	-	-	-	-	-	111.492.365	(111.492.365)	-
Apropiación para reservas	-	-	55.746.182	-	-	-	(55.746.182)	-	-
Dividendos pagados en efectivo a razón de \$561,49363 por acción sobre 99.281.949 acciones circulación	-	-	-	-	-	-	(55.746.183)	-	(55.746.183)
Variación neta partidas con cambios en otro resultado integral	-	-	-	39.861.972	(4.732.396)	626.046	-	-	35.755.622
Resultado del ejercicio	-	-	-	-	-	-	-	240.403.710	240.403.710
<b>SALDO AL 30 DICIEMBRE DE 2023</b>	<b>\$ 18.937.417</b>	<b>150.107.544</b>	<b>373.890.321</b>	<b>(22.758.160)</b>	<b>(1.788.392)</b>	<b>4.662.656</b>	-	<b>240.403.710</b>	<b>763.455.096</b>


Las notas adjuntas son parte integral de los estados financieros.



María Elena Torres Colmenares  
Representante Legal



Miryam Lucy Arias Valencia  
Contador Público  
Tarjeta Profesional No. 95667-T




Jorge Andrés Rodríguez Pozo  
Revisor Fiscal Suplente  
Tarjeta Profesional No. 108251 – T  
Designado por Ernst & Young Audit S.A.S. TR – 530  
(Véase mi informe del 20 de febrero del 2024)


(\*) Los suscritos Representante Legal y Contador Público certificamos que hemos verificado previamente las afirmaciones contenidas en los estados financieros y que los mismos han sido tomados fielmente de los libros de contabilidad de la Compañía.


**BBVA SEGUROS DE VIDA COLOMBIA S.A**  
**ESTADO DE FLUJO DE EFECTIVO**  
(En miles de Pesos Colombianos)

	<u>2023</u>	<u>2022</u>
<b>FLUJOS DE EFECTIVO POR ACTIVIDADES DE OPERACIÓN</b>		
Recaudo por actividad aseguradora	\$ 508.983.503	364.272.708
Cobro partes relacionadas	1.524.630	5.909.890
Pagos por la actividad aseguradora	(266.365.709)	(227.421.365)
Pagos a proveedores por el suministro de bienes y servicios	(7.683.142)	(9.343.256)
Pagos por intermediación de seguros	(5.247.012)	(3.148.812)
Pagos por cuenta de los empleados	(14.913.721)	(11.911.141)
Otros pagos por actividades de operación	(7.692.772)	(1.664.435)
Impuestos pagados	(17.579.589)	(13.465.923)
Intereses recibidos	10.307.233	1.724.456
Intereses pagados por arrendamiento	-	(177.465)
<b>Efectivo neto provisto por actividades de operación</b>	<b><u>201.333.421</u></b>	<b><u>104.774.657</u></b>
<b>FLUJOS DE EFECTIVO POR ACTIVIDADES DE INVERSIÓN</b>		
Cobros por la venta de inversiones a otras entidades	83.906.602	66.900.000
Pagos para adquirir inversiones de otras entidades	(371.133.932)	(247.912.210)
Compras de activos fijos	(187.310)	(51.654)
Compras de activos intangibles	(3.157.451)	(3.585.504)
Dividendos recibidos por inversiones	1.555.323	4.072.521
Intereses recibidos por inversión en el portafolio	159.452.065	118.148.623
<b>Efectivo neto usado en las actividades de inversión</b>	<b><u>(129.564.703)</u></b>	<b><u>(62.428.224)</u></b>
<b>FLUJOS DE EFECTIVO POR ACTIVIDADES DE FINANCIACIÓN</b>		
Pago de Arrendamientos	-	(320.109)
Pagos Dividendos a Accionistas	(55.746.183)	(28.538.381)
<b>Efectivo neto (usado) en las actividades de financiación</b>	<b><u>(55.746.183)</u></b>	<b><u>(28.858.490)</u></b>
<b>Aumento (Disminución) neto de efectivo y equivalentes al efectivo, antes del efecto de los cambios en la tasa de cambio</b>	<b><u>16.022.535</u></b>	<b><u>13.487.943</u></b>
Efectos de la variación en la tasa de cambio sobre el efectivo y equivalentes al efectivo	(299.004)	(201.658)
<b>Aumento (Disminución) neto de efectivo y equivalentes al efectivo</b>	<b><u>15.723.531</u></b>	<b><u>13.286.285</u></b>
<b>Efectivo y equivalentes al efectivo al principio del período</b>	<b><u>114.818.770</u></b>	<b><u>101.532.485</u></b>
<b>Efectivo y equivalentes al efectivo al final del período</b>	<b><u>\$ 130.542.301</u></b>	<b><u>114.818.770</u></b>

Las notas adjuntas son parte integral de los estados financieros.

  
María Elena Torres Colmenares  
Representante Legal

  
Miryan Lucy Arias Valencia  
Contador Público  
Tarjeta Profesional No. 95667-T

  
Jorge Andrés Rodríguez Pozo  
Revisor Fiscal Suplente  
Tarjeta Profesional No. 108251 – T  
Designado por Ernest & Young Audit S.A.S. TR – 530  
(Véase mi informe del 20 de febrero del 2024)